ЦЕНТР ДЕТСКОГО И ЮНОШЕСКОГО ТУРИЗМА И ЭКСКУРСИЙ ГОРОДА РОСТОВА-НА-ДОНУ (ЮНЫХ ТУРИСТОВ)

15 мая 2022г. Студенческий парк ДГТУ г.Ростов-на-Дону

Условия прохождения дистанции

«ДИСТАНЦИЯ - ПЕШЕХОДНАЯ» КОРОТКАЯ (СПРИНТ)

1. На этапе “Навесная переправа” разрешено использовать как верхние, так и нижние горизонтальные опоры.

Класс дистанции	2
Длина дистанции	500 м
Количество этапов	5
Количество блоков	1

Старт.
Расстояние до этапа 1– 30м.

Блок этапов 1-2 Движение вверх по навесной переправе- спуск по наклонной переправе

Этап 1. Движение вверх по навесной переправе

Оборудование: ВСС закреплена на ИС в судейский карабин.

ИС: ТО1 - горизонтальная опора, БЗ-1, КЛ – начало ОЗ. Судейские перила.

ЦС: ТО2-горизонтальная опора, ОЗ, 2 судейских карабина.

Действия: Движение по п.7.9

Обратное движение: по п .7.9.

Расстояние до этапа 2– 0м.

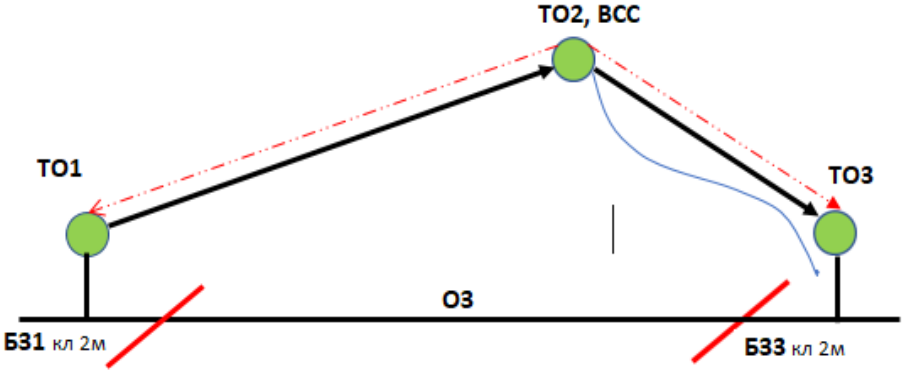

Этап 2. Спуск по наклонной навесной переправе.

Оборудование:
ИС: ОЗ, ТО2-горизонтальная опора, 2 судейских карабина,судейские перила, судейские перила.

ЦС: БЗ-3, ТО2-горизонтальная опора, КЛ –окончание ОЗ.
Действия: движение по п.7.9.4(б). Обратное движение: по п.7.9.

Расстояние до этапа 3 – 15 м.

Этап 3. Переправа по бревну

Оборудование: судейское бревно
ИС: ТО1 - горизонтальная опора, БЗ-1, КЛ – начало ОЗ.

ЦС: ТО2 - горизонтальная опора,БЗ-2 КЛ – окончание ОЗ.

Действия: организация перил по п.7.6. Движение ногами по бревну по п.7.14. Снятие перил по п.7.6.15
Обратное движение: по п.7.14 или по ПОД по п.7.8.

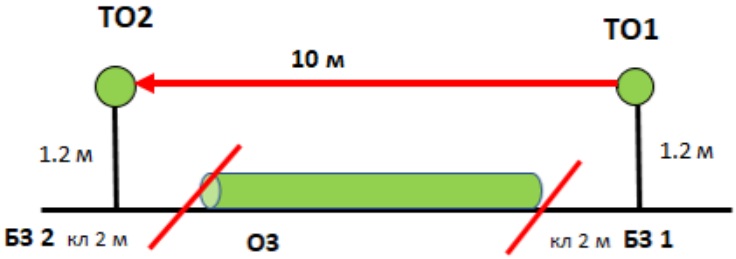

Расстояние до этапа 4 – 50м.

Этап.4 Переправа по параллельным перилам

Оборудование: судейские перила
ИС: ТО1 - горизонтальная опора, БЗ-1, КЛ – начало ОЗ.
ЦС: ТО2 - горизонтальная опора,БЗ-2 КЛ – окончание ОЗ.

Действия: движение по п. 7.8

Обратное движение: по п.7.8

Расстояние до этапа 5 - 40 м.

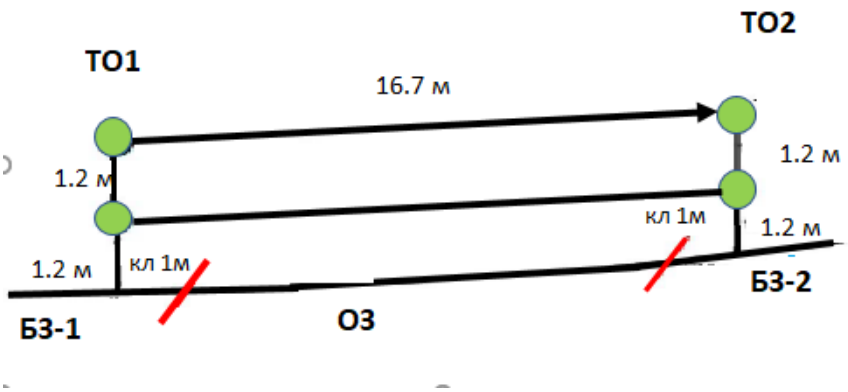

Этап 5. Навесная переправа

Оборудование: судейские перила
ИС: ТО1 - горизонтальная опора, БЗ-1, КЛ – начало ОЗ.
ЦС: ТО2 - горизонтальная опора, БЗ-2, КЛ- окончание ОЗ.
Действия: движение по п. 7.9
Обратное движение: по п.7.9

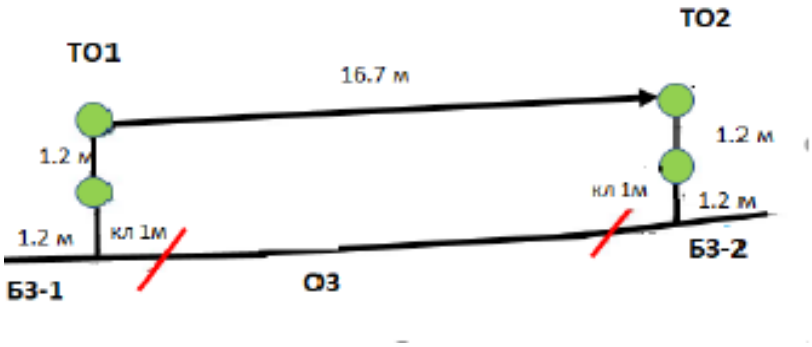

Расстояние до финиша 100 м